

Instruction of Online Course Choosing System

Log in

Step 1 Open the link: <http://yjsy.zuel.edu.cn/> , click “研究生管理系统（师生端）” in the red box.

中南财经政法大学 研究生院

请输入关键字

网站首页 院部概况 招生工作 培养工作 学位工作 导师工作 支部建设 党委研究生工作部

7400余名考生在我校参加硕士研究生入学考试

校院新闻

- 23 Sep 研究生院、党委研究生工作部开展研究生教育专题调研 (通讯员: 宋昀宜) 为进一步提高研究生培养质量, 提升研究生管理...
- 1 Sep 从战士到硕士! 参军12年的“军校优等生”来中南大报到 (来源: 极目新闻) 18岁, 他携笔从戎, 投身军营; 三年后, 他表现...
- 31 Aug 湖北经济学院领导一行来我院调研 (通讯员: 宋昀宜、袁永胜) 为加强研究生管理, 提高研究生管理服...
- 29 Aug 校领导带队开展新学期研究生课堂教学检查 (通讯员: 胡盈刘桐) 8月29日, 2022-2023学年第一学期研究生正式...

快速链接

- 研究生招生管理平台(考生端)
- 研究生管理系统(师生端)** ✓
- 研究生管理系统(管理端)
- 学生网上事务大厅
- 工作流程 研究生教育规章制度
- 答辩公示 信息公开
- 资料下载

信息公告 招生 培养 导师 学位

中南财经政法大学研究生招生严正声明 2022-04-21

关于进一步加强我校同等学力人员申请硕士学位过程管理工作的通知 2020-09-15

2021年博士生导师遴选各学科评议委员会初评结果公示 2022-10-10

关于博士生学科基础课程《一级学科经典文献(法学)》调整上课时... 2022-10-06

2022级研究生外语免修名单公示 2022-10-03

关于2022年研究生学历、学位电子相片采集的通知 2022-09-30

关于博士中期考核课程《研究方法与伦文写作(调查研究模块)》第... 2022-09-30

关于调整2022-2023学年第一学期研究生教学活动安排的通知 2022-09-30

学校主页 国务院学位办 教育部 学位网 学信网 国家留学网 科研部 就业指导中心 图书馆

Copyright © 2017 中南财经政法大学研究生院 地址: 湖北省武汉市东湖新技术开发区南湖大道182号
建议分辨率 1360*768@IE8

Step2

Account Number: Student ID

Password: Zuel+Student ID

(for example, if your student ID is 202211060001, your password is Zuel202211060001)



账号登录 扫码登录 手机登录

 统一身份认证系统

Your student ID

Your password



记住账号密码 [忘记密码](#)

[立即登录](#) **LOG IN**

温馨提示：用户名为学/工号（不区分大小写），初始密码默认为身份证后六位，有字母则大写；若证件号非大陆身份证号，则初始密码与用户名相同，有字母则大写。首次登录后请务必修改密码！忘记密码，自助找回失败时，请在工作时间联系用户服务中心热线：027-88386099
360浏览器请使用极速模式 ((如何使用?))

建议浏览器：  IE10+  火狐  谷歌

Step3

After log in, it will ask you to input cell phone number.

--If you are not in China and do not have a Chinese cellphone number, please do not input any information on this page, you can just close it directly to skip the binding procedure.

--If you do have a Chinese cellphone number, you can follow the lead and bind your account with your own number.

智慧校园 · 统一身份认证

第1步 验证手机 第2步 密码重置 第3步 邮箱绑定

亲爱的[用户名], 欢迎您使用统一身份认证系统
为了保障您的信息安全, 给您提供更全面、更贴心的服务, 请按向导进行信息设置。

手机验证

手机号码:

手机号码用于密码重置和接收短信消息、通知

验证码: 0907

请先填写图片中的数字, 再点击获取短信验证码 [换一张](#)

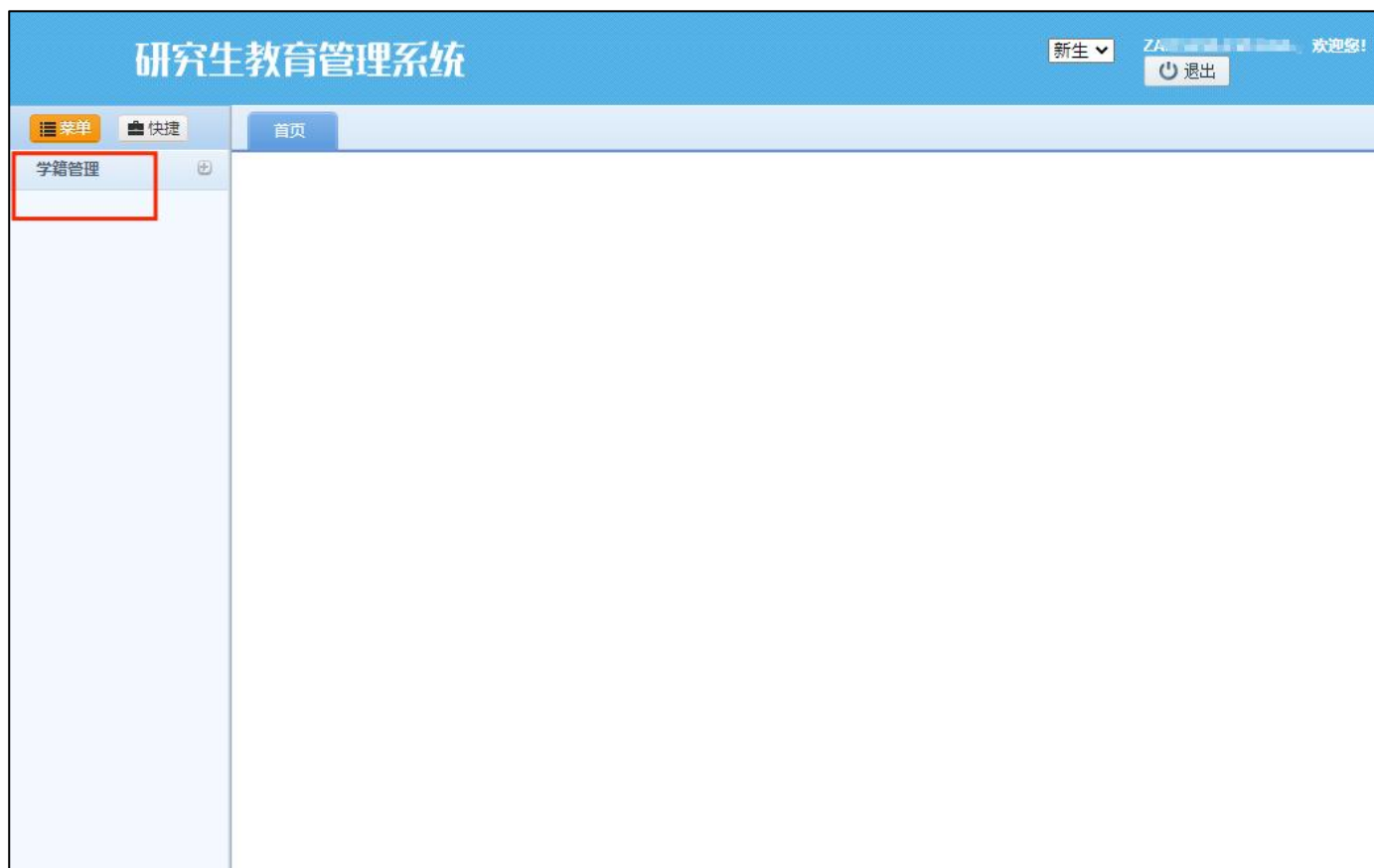
短信验证码:

请查收短信, 并填写短信中的验证码

Step4

Re-enter the website <http://yjsy.zuel.edu.cn/> and choose the button “研究生管理系统（师生端）”. (Repeat step 1)

When the following page comes forward, choose the button “学籍管理” on the left of the Menu and then click the button “激活页面”.



Step 5

Fill in all the blanks which are followed with a red *.

- 1) In “籍贯”(native place), you should choose “境外”(overseas).
- 2) In “婚姻状况”(Marital status), there are “未婚(unmarried), 已婚(married), 丧偶(widowed), 离婚(divorced), 再婚(remarried)” for you to choose.
- 3) In “QQ”, you should write “**none**”.
- 4) Fill in the rest of the blanks based on your personal situation.

After complete all the information required, please click the button“提交并激活”.

研究生教育管理系统

新生 MEL 欢迎您! 退出

学籍管理 激活页面

提交并激活

基础信息

学号: 20 姓名: M 出生日期: 民族: 证件类型: 证件号码: 国家地区: Native place 籍贯(*): 境外 Marital status 婚姻状况(*):

个人联系信息

Tel number 手机号码(*): QQ QQ(*): none E-mail 电子信箱(*):

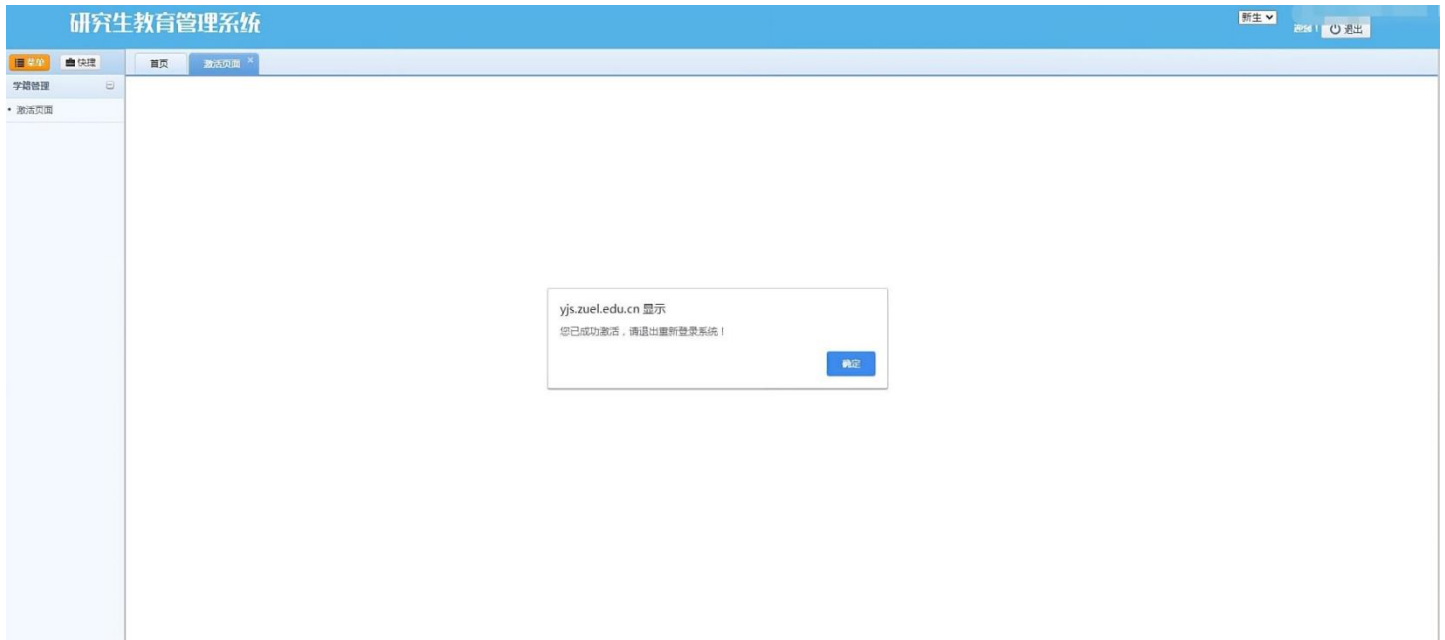
家庭信息

Family tel 家庭电话(*): Family contact 家庭联系人(*): Family address 家庭住址(*):

提交并激活

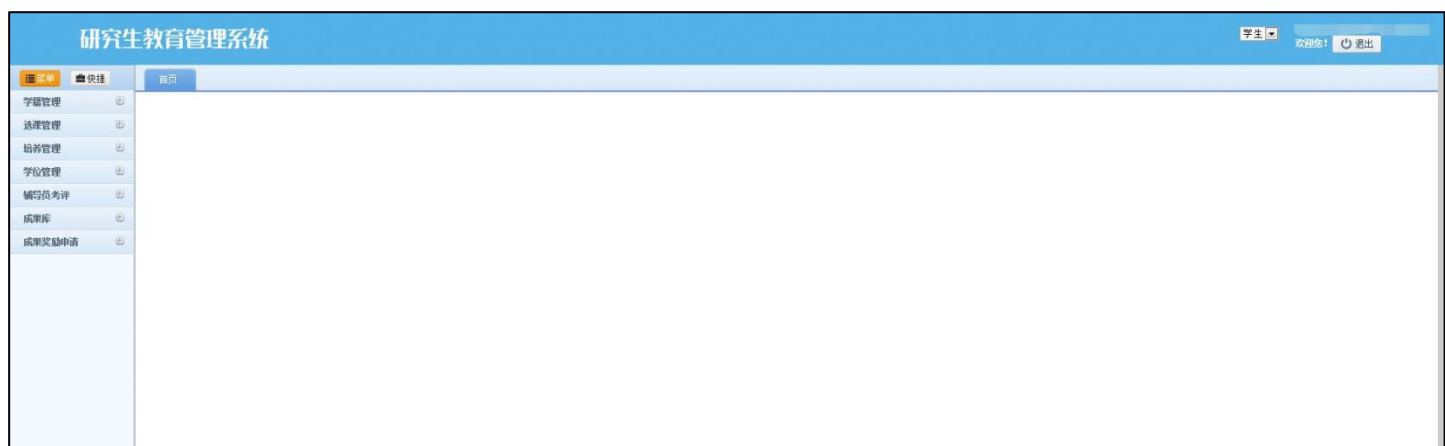
Step 6

After click the button “提交并激活”， you will see this following page, you can close this page directly.



Step 7

Re-enter the website <http://yjsy.zuel.edu.cn/> and click the “研究生管理系统（师生端）”. (Repeat step 1 again) You will see this page, it means you can start to establish the individual academic plan.



***NOTE:** Each time you log in the system, you need to repeat the above process.

Establish Individual Academic Plan

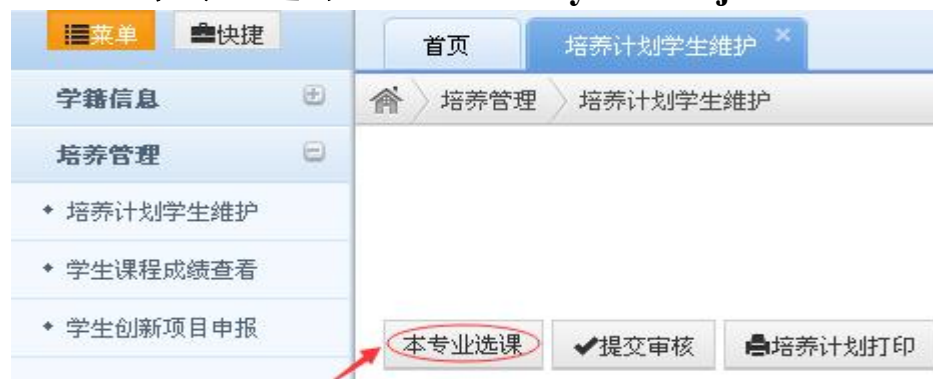
Step 1

On the left of Menu , choose “培养管理---培养计划学生维护”



Step 2

Click “本专业选课” to choose your major courses.



The selection page is as follows:

公共必修课 (最低学分要求7)	21011001	中国特色社会主义理论与实践研究	2	34	必修	1		[退选]
	21011002	马克思主义与社会科学方法论	1	17	必修	2		[退选]
	21081001	第一外国语(上)	2	34	必修	1		[退选]
	21081002	第一外国语(下)	2	34	必修	2		[退选]
学科基础课 (最低学分要求9)	21032008	中级微观经济学	3	51	必修	1		[退选]
	21102001	管理学专题研究	3	51	必修	2		[退选]
	21132001	中级计量经济学	3	51	必修	1		[退选]
专业课 (最低学分要求16)	21113001	会计理论	2	34	必修	1		[退选]
	21113002	企业财务理论	2	34	必修	1		[退选]
	21113003	财会研究方法	2	34	必修	2		[退选]
	21113005	财务分析与企业诊断	2	34	选修	4		[退选]
	21113008	税制与纳税筹划	2	34	选修	4		[退选]
	21113009	审计理论	2	34	选修	1		[退选]
	21113010	会计发展史	2	34	选修	1		[退选]
	21113011	数据库与统计分析技术	2	34	选修	4		[退选]
	21113012	资本市场会计问题研究	2	34	选修			[选择]
	21113013	会计前沿专题	2	34	选修			[选择]
21113014	会计准则研究	2	34	选修			[选择]	

Compulsory courses must click on the "选择" button.

← 返回

Compulsory courses

课程类别	课程编号	课程	学分	总学时	是否必修	选修学期	多选组	备注	操作
公共必修课 (最低学分要求7)	21011001	中国特色社会主义理论与实践研究	2	34	必修	1			[退选]
	21011002	马克思主义与社会科学方法论	1	17	必修	2			[退选]
	21081001	第一外国语(上)	2	34	必修	1			[退选]
	21081002	第一外国语(下)	2	34	必修	2			[退选]
学科基础课 (最低学分要求9)	21032008	中级微观经济学	3	51	必修	1			[退选]
	21102001	管理学专题研究	3	51	必修	2			[退选]
	21132001	中级计量经济学	3	51	必修	1			[退选]
专业课 (最低学分要求16)	21113001	会计理论	2	34	必修	1			[退选]
	21113002	企业财务理论	2	34	必修	1			[退选]
	21113003	财会研究方法	2	34	必修	2			[退选]
	21113005	财务分析与企业诊断	2	34	选修				[选择]
	21113008	税制与纳税筹划	2	34	选修				[选择]
	21113009	审计理论	2	34	选修				[选择]
	21113010	会计发展史	2	34	选修				[选择]
	21113011	数据库与统计分析技术	2	34	选修				[选择]

按照导师组的要求选修课程，
点击"选择按钮"

Click the "返回" button on the upper left corner and return to the following page:

公共必修课	21081002	第一外国语(下)	2	34	2	删除
	21011002	马克思主义与社会科学方法论	1	17	2	删除
	21081001	第一外国语(上)	2	34	1	删除
	21011001	中国特色社会主义理论与实践研究	2	34	1	删除
学科基础课	21102001	管理学专题研究	3	51	2	删除
	21132001	中级计量经济学	3	51	1	删除
	21032008	中级微观经济学	3	51	1	删除
专业课	21113003	财会研究方法	2	34	2	删除
	21113009	审计理论	2	34	1	删除
	21113002	企业财务理论	2	34	1	删除
	21113008	税制与纳税筹划	2	34	4	删除
	21113010	会计发展史	2	34	1	删除
	21113001	会计理论	2	34	1	删除
	21113011	数据库与统计分析技术	2	34	4	删除
	21113005	财务分析与企业诊断	2	34	4	删除
公共选修课	21004001	硕士公选课	5	85	2	删除

学分统计信息：当前维护学分(要求学分)：总学分37(37),学位课学分32(32)。

Step 3

After confirmation from your supervisor, click the "提交审核" button.

Once you submit the academic plan, do inform your supervisor to check.

我的培养计划课程信息

本专业选课 提交审核 培养计划打印 当前状态: 草稿 色表示跨专业选修课

课程类别	课程编号	课程	学分	总学时	学期	课程类别修改	操作
公共必修课	21081002	第一外国语(下)	2	34	2		删除
	21011002	马克思主义与社会科学方法论	1	17	2		删除
	21081001	第一外国语(上)	2	34	1		删除
	21011001	中国特色社会主义理论与实践研究	2	34	1		删除
学科基础课	21102001	管理学专题研究	3	51	2		删除
	21132001	中级计量经济学	3	51	1		删除
	21032008	中级微观经济学	3	51	1		删除
专业课	21113003	财会研究方法	2	34	2		删除
	21113009	审计理论	2	34	1		删除
	21113002	企业财务理论	2	34	1		删除
	21113008	税制与纳税筹划	2	34	4		删除
	21113010	会计发展史	2	34	1		删除
	21113001	会计理论	2	34	1		删除

OS 中 月 ° 田 人 图 书 标 尺

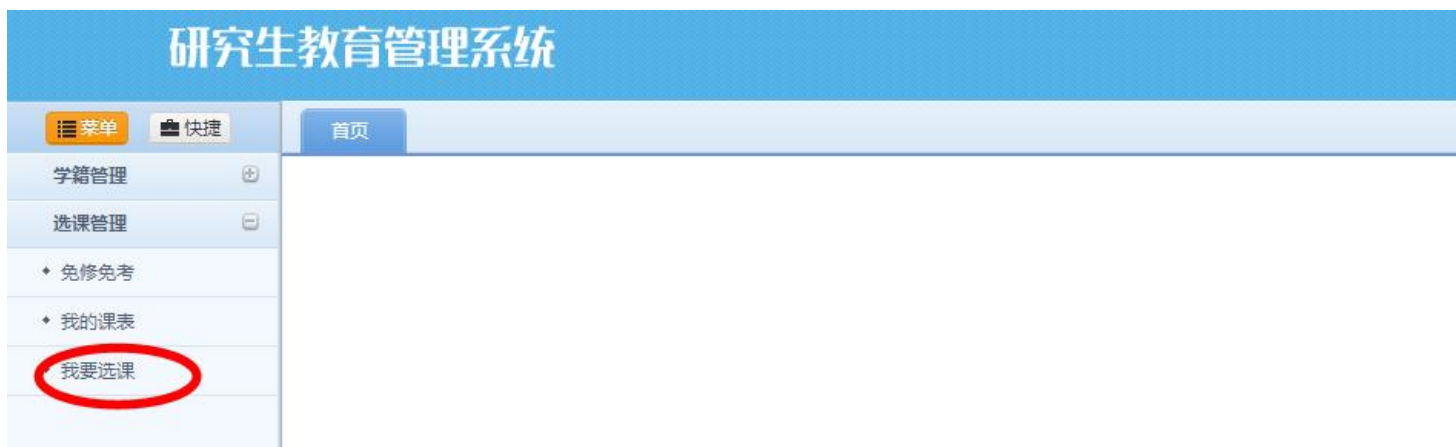
培养计划打印 当前状态: 审核通过 色表示跨专业选修课

课程类别	课程编号	课程	学分	总学时	学期	课程类别修改
公共必修课	21081002	第一外国语(下)	2	34	2	
	21011002	马克思主义与社会科学方法论	1	17	2	
	21081001	第一外国语(上)	2	34	1	
	21011001	中国特色社会主义理论与实践研究	2	34	1	
学科基础课	21102001	管理学专题研究	3	51	2	
	21132001	中级计量经济学	3	51	1	
	21032008	中级微观经济学	3	51	1	
专业课	21113003	财会研究方法	2	34	2	
	21113009	审计理论	2	34	1	
	21113002	企业财务理论	2	34	1	
	21113008	税制与纳税筹划	2	34	4	
	21113010	会计发展史	2	34	1	
	21113001	会计理论	2	34	1	
	21113011	数据库与统计分析技术	2	34	4	

ovih/sv/report/print_pvjh.do OS 中 月 ° 田 人 图 书 标 尺

Choose Course

Step 1 Click “我要选课” to enter the optional course page



The page of “optional course” contains two kinds of courses:

可选课程 | 任意选修课 | 已选课程

开课院系: 课程代码: 课程名称:

课程代码	课程名称(班级)	学时	学分	教师	上课时间	选课说明	选课情况	操作
05100004001	西方浪漫派音乐史及聆赏(限120人)	34	2	滕毅	1-9周,星期三第5-8节(文添楼303)			
05100004002	名案中的司法智慧与方法(限120人)	34	2	李培锋	1-9周,星期一第5-8节(文添楼403)			
05100004005	罗马法专题(限120人)	34	2	黄美玲	10-18周,星期一第5-8节(文添楼105)			
06100004001	俄罗斯文学与艺术赏析1(限120人)	34	2	张建平	1-9周,星期三第5-8节(文添楼311)	拆班生成		
06100004001	俄罗斯文学与艺术赏析2(限120人)	34	2	张建平	10-18周,星期三第5-8节(文添楼303)	拆班生成		
06100004002	英语教学实践指导(限120人)	34	2	梁小华	1-9周,星期一第5-8节(文添楼202)			
06100004004	日语(任选二外上)(限120人)	34	2	雷鸣	1-9周,星期一第5-8节(文添楼205)			
06100004008	法语(任选二外二)(限120人)	34	2	解静	1-9周,星期三第5-8节(文添楼310)			

- 1). “可选课程”(optional courses) include all classes that correspond to courses already in the program;
- 2). The “任意选修课” (Elective Course) include all classes corresponding to the public elective courses, which are offered by the Graduate School for all postgraduate students, and are not required to be included in the individual academic plan.

Note: If your individual academic plan has not been approved, or if you have not registered for the semester, you will not be able to access the page.

Perform “选课”operation

Step 1 Click the “选课” in the action column on the right.

Step 2 Enter the specified verification code in the pop-up verification code input box.

Step 3 Click the “确认” button.



The screenshot shows a web application interface for course selection. At the top, there are navigation tabs: "选课管理" and "我要选课". Below these are sub-tabs: "计划内课程", "任意选修课程", and "已选课程". The main content is a table with columns: "课程类别", "课程代码", "课程名称(班级)", "学时", "学分", "教师", "上课时间", "选课说明", "选课情况", and "操作".

课程类别	课程代码	课程名称(班级)	学时	学分	教师	上课时间	选课说明	选课情况	操作
研究方向必修课	201402511	西方语言哲学原著1132014025110001(限30人)	36	2	朱志方	1-12周星期一第2-4节(上课地点未定)	硕、博合上; 地点: 哲学学院南楼113教室	未选	选课
选修课	201400808	康德哲学专题1132014008080001(限30人)	36			星期二第3-5节(5-506)	硕士生、博士生合上	未选	选课
	201401158	西方文化专题1132014011580001(限30人)	36			周三第7-9节(上课地点未定) 周四第2-4节(上课地点未定)	硕、博合上; 地点: 哲学学院南楼113教室	未选	选课

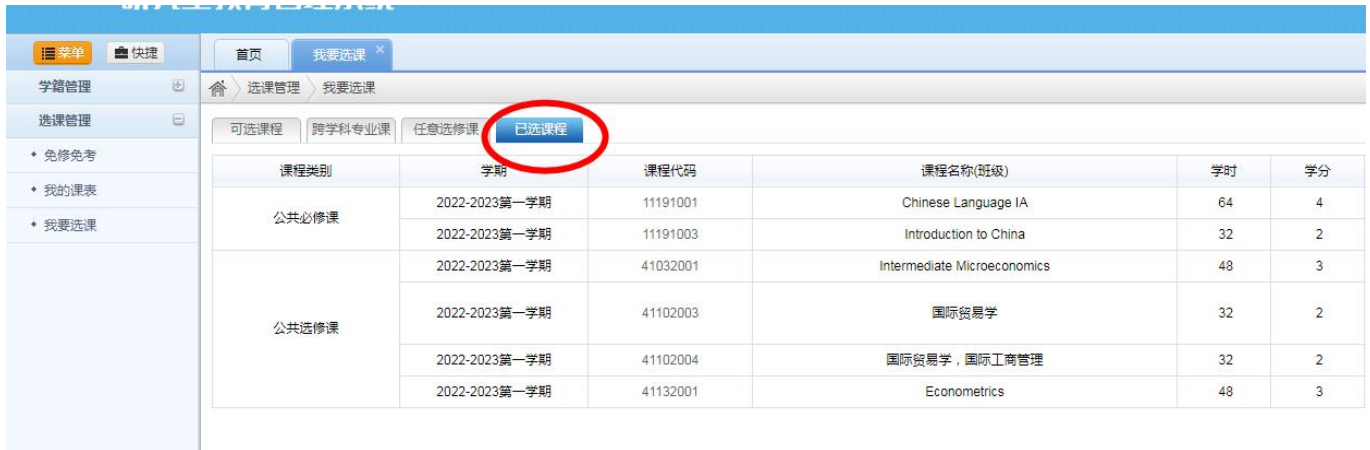
Annotations in the image include:

- A green arrow pointing from the "选课" button in the "操作" column of the first row to a pop-up dialog box.
- A yellow callout box with the text "输入验证码后 点击确定" (After entering the verification code, click confirm) pointing to the "确定" button in the dialog box.
- A yellow callout box with the text "点击选课" (Click course selection) pointing to the "选课" button in the "操作" column of the second row.

Check the Selected Courses

Step 1

Click on“已选课程” to view selected courses.




The screenshot shows a web interface for course selection. The '已选课程' (Selected Courses) tab is highlighted with a red circle. Below it is a table of selected courses.

课程类别	学期	课程代码	课程名称(班级)	学时	学分
公共必修课	2022-2023第一学期	11191001	Chinese Language IA	64	4
	2022-2023第一学期	11191003	Introduction to China	32	2
公共选修课	2022-2023第一学期	41032001	Intermediate Microeconomics	48	3
	2022-2023第一学期	41102003	国际贸易学	32	2
	2022-2023第一学期	41102004	国际贸易学, 国际工商管理	32	2
	2022-2023第一学期	41132001	Econometrics	48	3

Step 2

Check“我的课表”to view or print the timetable information.



The screenshot shows the '我的课表' (My Timetable) interface. The '课表打印' (Print Timetable) button is highlighted with a red circle. The interface includes a dropdown menu for the semester (2022-2023第一学期) and a search button. The timetable is displayed as a table with columns for days of the week and rows for class periods.

节次	星期一	星期二	星期三	星期四	星期五
第一节		课程: 41102003International Business 班级: 国际贸易学 (教师: 吴英娜)			
第二节		(教室: 线上教学) 3-4周1-4节			
第三节		课程: 41102003International Business 班级: 国际贸易学 (教师: 吴英娜)			
第四节		(教室: 文康楼238) 5-10周1-4节			
第五节					
第六节	课程: 41132001Econometrics		课程: 41102004International Trade		课程: 11191003Introd

Check the Score

Click the “学生课程成绩查看” on the left menu. The detailed scores for each course will then be displayed on the right-hand side of the page.

